


# Lernwerkstatt Kuckuck

---





# Vorwort

Jeder kennt ihn – den Kuckuck und seinen Ruf. Zu Gesicht bekommt man ihn aber nur selten. Ein „schräger Vogel“, der jetzt sogar zum Vogel des Jahres 2008 gewählt wurde. Mit Hilfe der Lernwerkstatt können Sie den scheuen Waldbewohner gemeinsam mit ihren Schülern/-innen genauer unter die Lupe nehmen.

Die Mappe gliedert sich in drei Bereiche:

## Lernwerkstatt Kuckuck - Das Nest

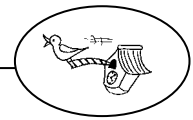
Die Geschichte „Das Nest“ soll die Schüler für das Thema „Kuckuck“ sensibilisieren. Zum Inhalt: Die Geschichte handelt von dem Jungen Mattis, der sich ein Bein gebrochen hat und deshalb oft gelangweilt in seinem Zimmer sitzt. Von seinem Opa bekommt er ein Fernglas geschenkt und geht auf „Gartensafari“. Dabei entdeckt er ein Rotkehlchennest. Gemeinsam mit seiner Freundin Nele beobachtet er den Bau des Nestes und die Eiablage. Eines Tages entdecken die Kinder, wie Eier aus dem Nest geworfen werden. Als Mattis´ Mutter sie auf die Spur des Kuckucks bringt, sind sie fassungslos und wütend. Glücklicherweise hat eines der Eier den Sturz überlebt und wird von den Kindern zu einer Auffangstation gebracht. Die Mutter ermutigt die beiden Vogelforscher ihre Beobachtungen mit dem kleinen Kuckuck fortzusetzen. Die Geschichte umfasst 24 DIN A5-Seiten. Die einzelnen Seiten sind so angeordnet, dass sich daraus ein kleines Heft falten lässt. Außerdem gibt es zwei Arbeitsblätter zur Leseverständniskontrolle und ein Kuckuck-Zeilometer.

## Lernwerkstatt Kuckuck - Stationen

Die Mappe umfasst 13 Stationen, die die Kinder selbständig bearbeiten können.

Folgende Angebote werden gemacht:

Angebot	mögliche Sozialform	zusätzlich benötigte Materialien
Wie kam der Kuckuck zu seinem Namen?	Partnerarbeit	Internetzugang
Wie sieht der Kuckuck aus?	Einzelarbeit	Buntstifte
Wo lebt der Kuckuck?	Partnerarbeit	Internetzugang



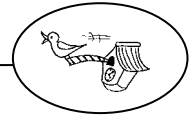
Angebot	mögliche Sozialform	zusätzlich benötigte Materialien
Was frisst der Kuckuck?	Einzelarbeit	-----
Wie pflanzt der Kuckuck sich fort?	Partnerarbeit	-----
Was macht der Kuckuck im Winter?	Einzelarbeit	-----
Wie kommt der Kuckuck nach Afrika?	Partnerarbeit	Atlas, Buntstifte
Redensarten mit dem Kuckuck	Einzelarbeit	-----
Tierische Redensarten	Einzelarbeit	-----
Was ist eine Kuckucksuhr?	Einzelarbeit	-----
Weltrekord im Schwarzwald	Einzelarbeit	-----
Warum ist der Kuckuck in Gefahr?	Einzelarbeit	-----
Wie kann ich dem Kuckuck helfen?	Partnerarbeit & Gruppenarbeit	Tonkarton, Kleber, Schere, Tesafilm

## Lernwerkstatt Kuckuck - Zusatzmaterial

Ergänzend zum Grundwissen, das mit den oben aufgeführten Stationen erarbeitet wird, bietet die Mappe folgende Zusatzmaterialien:

- ⇒ Lied „Auf einem Baum ein Kuckuck“ inkl. Hinweise zur Umsetzung - Begleit-mp3-Datei downloadbar unter:  
[http://www.petita-und-titus.de/verlag/files/Matobe\\_Baum\\_Kuckuck.mp3](http://www.petita-und-titus.de/verlag/files/Matobe_Baum_Kuckuck.mp3)
- ⇒ Lied „Der Kuckuck und der Esel“ inkl. Hinweise zur Umsetzung - Begleit-mp3-Datei downloadbar unter:  
[http://www.petita-und-titus.de/verlag/files/Matobe\\_Kuckuck\\_Esel.mp3](http://www.petita-und-titus.de/verlag/files/Matobe_Kuckuck_Esel.mp3)
- ⇒ Witze mit dem Kuckuck zur Übung des Freien Sprechens
- ⇒ Kuckuck multimedial mit Hinweisen auf weitere Kuckuck-Angebote im Internet
- ⇒ Onlinequiz mit dem Kuckuck – ein eigens für die Lernwerkstatt entwickeltes Quiz mit 15 Fragen zu den Kuckuck-Stationen – erreichbar unter  
<http://www.petita-und-titus.de/verlag/wissen/quiz2/game.php>

Herzlichen Dank an Familie Dold für das Foto der ersten weltgrößten Kuckucksuhr ☺  
[www.lerngut.com](http://www.lerngut.com)



# Wie sieht der Kuckuck aus ?

Der Kuckuck ist etwa 34 Zentimeter groß. Er hat einen langen Schwanz. Er richtet beim Sitzen zwei Zehen nach vorn und zwei Zehen nach hinten. Wenn er sitzt, lässt er häufig die Flügel hängen. Im Flug ähnelt er Greifvögeln.

Der Rücken des Männchens ist meist schiefergrau. Am Bauch ist das Männchen weiß mit schmalen, dunkelbraunen Bändern.

Der Rücken des Weibchens ist meist rostrot. Am Bauch ist das Weibchen auch weiß mit schmalen, dunkelbraunen Bändern.



**Aufgabe:** Male das Männchen und das Weibchen wie im Text beschrieben an.

